

FERNAND

G E E K

La lettre d'information pour les (futurs) personnels geeks
du Collège Fernand Gregh

C'est l'été... Si on en profitait pour archiver ?

Fin d'année oblige, le dernier numéro est dédié à l'archivage, numérique bien sûr. Si vous voulez vous débarrasser des papiers, on vous conseille Scanbot, présenté dans un numéro précédent et qui permet de scanner à partir d'un smartphone.

Voici d'autres solutions pour archiver, et donc sauvegarder, votre travail et vos documents personnels pour bien vous y retrouver plus tard, ou tout simplement ne pas regretter de l'avoir fait en cas de perte ou de vol de votre ordinateur. On dit ça...

Nous, on en profite pour vous remercier !

Dans le désordre :

- la direction,
- Marie-Do, dont l'oeil de lynx correcteur n'est jamais pris en défaut,
- ceux et celles qui sont venus aux formations,
- ceux et celles qui ont pris du temps pour nous lire,
- tous ceux et celles qui se sont manifestés, pour soumettre une idée, demander un conseil ou une formation,

Rendez-vous l'an prochain pour de nouvelles aventures !

Numériquement vôtre,

Laure



Pourquoi ne pas prendre un peu de temps cet été pour découvrir notre compte Twitter :



@FernandGeek

<https://twitter.com/fernandgeek>

Ou parcourir les liens de notre veille Scoop-it :




<http://www.scoop.it/u/fernand-geek>

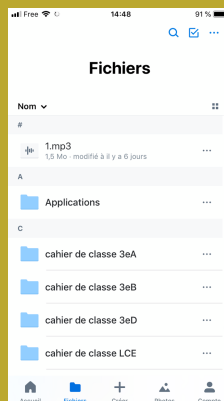
Ou relire un ancien numéro :

<http://savourat.free.fr/pages/fernandgeek.htm>

Dropbox



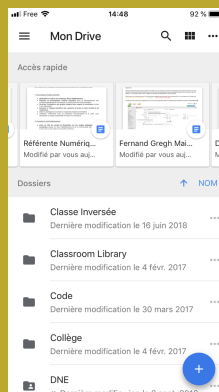
On ne présente plus Dropbox... Profitez de 2Go d'espace dans sa version gratuite (on peut augmenter la taille de sa Dropbox de différentes façons) pour stocker vos fichiers : photos, documents, images, enregistrements, vidéos... Installez l'application ou le logiciel sur vos différents appareils et vous aurez tous vos fichiers synchronisés à portée de main (attention, cette synchronisation est gourmande en bande passante...). Vous pourrez également partager un fichier ou un dossier avec d'autres utilisateurs.



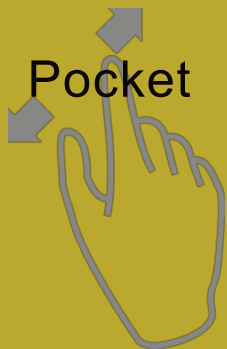
Google Drive



Google Drive, c'est 15 Go d'espace gratuit pour stocker vos fichiers : photos, documents, schémas, images, enregistrements, vidéos... Vous pouvez créer un document, le partager avec d'autres personnes de votre choix, travailler ensemble en direct ou non sur un document, partager des fichiers, créer des questionnaires en ligne... Il vous suffit de créer une adresse sur Gmail (qui vous crée également automatiquement une chaîne Youtube) et le tour est joué.



Pocket



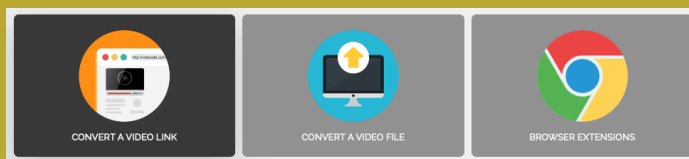
Pour garder en mémoire des sites internet, il suffit d'organiser ses favoris sur son navigateur préféré. Sinon, il y a la solution Pocket, une application multiplateforme qui permet de mettre de côté des pages et articles trouvés sur internet. C'est donc un outil indispensable pour faire sa veille et organiser les liens que l'on souhaite conserver pour les consulter plus tard de son mobile de sa tablette ou de son ordinateur, liens que l'on peut également partager facilement.



Onlinevideo converter



Comment télécharger une vidéo Youtube dans un format spécifique ? Il existe de très (trop) nombreux sites. Il suffit par exemple d'aller sur <https://www.onlinevideoconverter.com>, de sélectionner 'Convert a video link', de coller l'adresse d'une vidéo Youtube en choisissant le format souhaité : audio (.mp3, .mp4, .wav...) ou vidéo (.mp4, .avi, .mov, .flv...), on patiente et le tour est joué...



Une question ? Une demande de formation ? Une suggestion ? Un projet à développer ?
Fernand Geek est à votre disposition, même pendant les vacances ! fernandgeek@gmail.com

Rédigé par Laure Savourat, référente numérique

Les archives de cette lettre de diffusion sont consultables sur <http://savourat.free.fr/pages/fernandgeek.htm>
Les Apps, logiciels, sites et articles intéressants et plus encore sont à consulter sur le [it!](https://www.youtube.com/channel/UCt1...) Fernand-Geek et sur [@FernandGeek](https://twitter.com/FernandGeek)